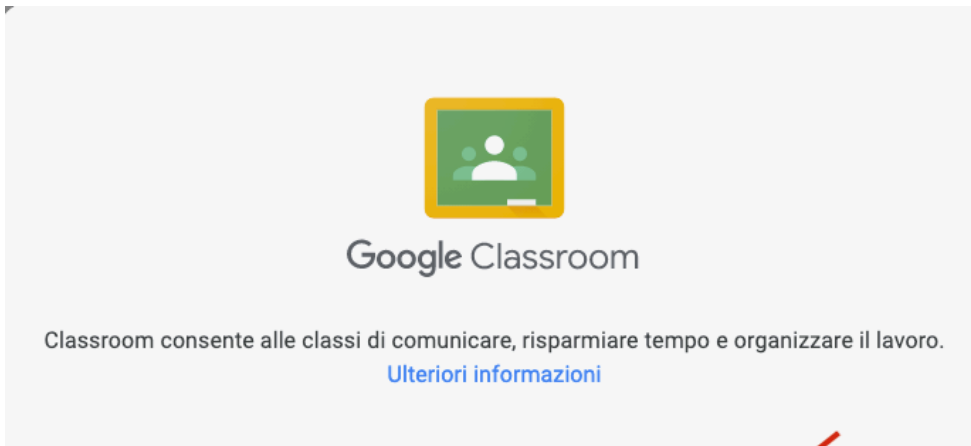


 <p>C B C S C</p>	<p>ISTITUTO COMPRENSIVO <i>Simone De Magistris</i> viale Umberto I – 62020 Caldarola e-mail: mcic80300a@istruzione.it - PEC: mcic80300a@pec.istruzione.it http://www.iccaldarola.edu.it - C.Min. MCIC80300A - C.F. 83004430431 0733 905644</p>	 <p>FONDI STRUTTURALI EUROPEI 2014-2020 PON PER LA SCUOLA - CANTIERE LAVORO E IMPRENDITORIA PER TUTTI</p>
--	---	--

COME ISCRIVERSI AD UN CORSO CLASSROOM CON UN CODICE STUDENTE

La prima volta che si accede a Classroom appare la seguente schermata





1) Assicurarsi che l'account sia quello del proprio/a figlio/a e cliccare il pulsante **CONTINUA**

Se decidi di partecipare, accetti di condividere informazioni di contatto con gli altri iscritti al corso. [Ulteriori informazioni](#)

Scegli il tuo ruolo

2) Identificare il ruolo del proprio/a figlio/a cliccando su **SONO UNO STUDENTE**

 <p>Sono uno studente</p>	 <p>Sono un insegnante</p>
---	---

3) Iscrivere il proprio/a figlio/a ad un corso cliccando sul pulsante +

Iscriviti al tuo primo corso.



Non visualizzi i corsi esistenti?
[Prova un altro account](#)



Iscriviti

Hai eseguito l'accesso come

Giulia Bianchi
 giulia.bianchi@iccaldarola.gov.it

[Cambia account](#)

Codice corso
 Chiedi il codice del corso all'insegnante e inseriscilo qui.

Codice corso

hgtwf42

3) Inserire il codice corso fornito dall'insegnante
Es. corso: Tutorial GSuite
codice: hgtwf42

4) Cliccare il pulsante **Iscriviti**

Per accedere con un codice di corso

- Utilizza un account autorizzato
- Utilizza un codice corso con 5-7 lettere o numeri, senza spazi né simboli

Se hai problemi a iscriverti al corso, consulta [l'articolo del Centro assistenza](#)

9) Terminata la procedura ognuno si troverà sulla pagina dello Stream del corso

Tutorial GSuite

Stream Lavori del corso Persone

Tutorial GSuite

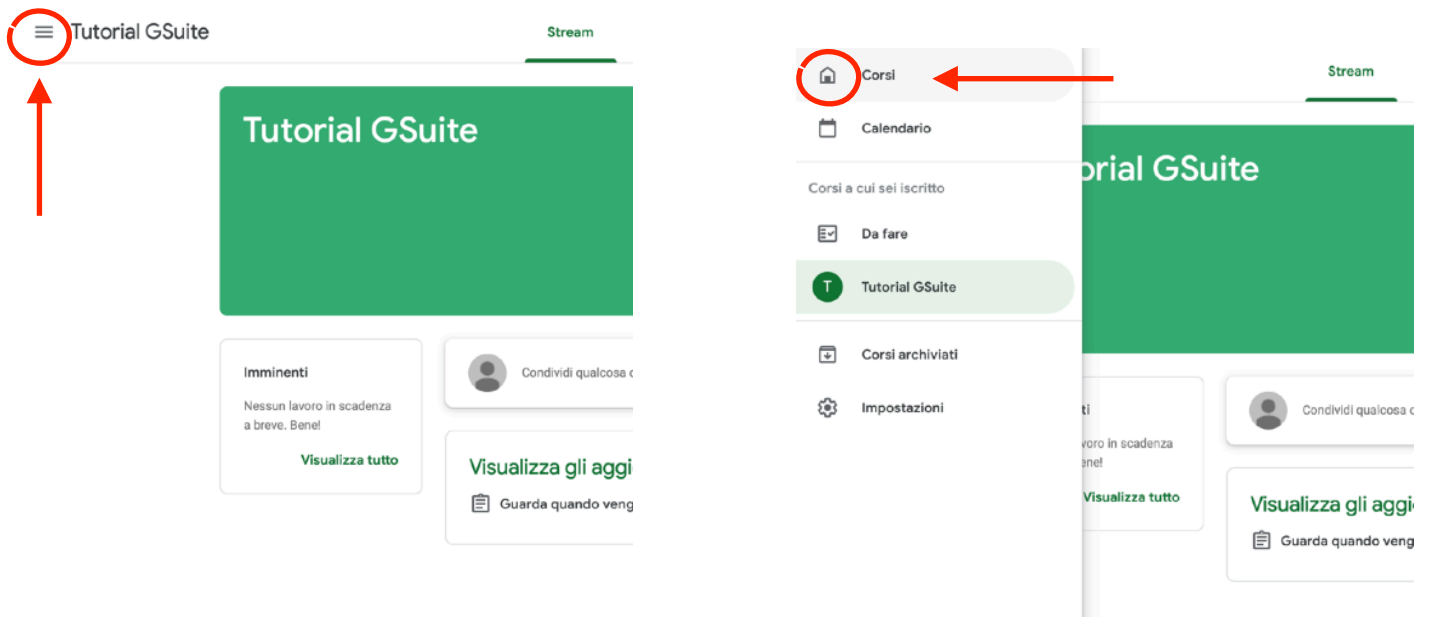
Imminenti
 Nessun lavoro in scadenza a breve. Bene!
[Visualizza tutto](#)

Condividi qualcosa con il corso...

Visualizza gli aggiornamenti del corso e connettiti con il tuo corso qui
 Guarda quando vengono pubblicati nuovi compiti

10) Per tornare alla homepage di Classroom:

- cliccare sulle 3 linee orizzontali in alto a sinistra ☰
- cliccare sul simbolo 🏠



11) Dalla homepage di Classroom sarà quindi possibile:

- accedere ai corsi a cui si è iscritti cliccando sul **nome del corso**;
- iscrivere il proprio/a figlio/a ad un altro corso cliccando sul pulsante +

